

## Leistungserklärung Declaration of Performance DOP

Nr. 210001 DOP 219905

1	<b>Doppelwandige Edelstahlabgasanlage</b> EN 1856 – 1/ EN 1856 – 2
2	<b>SEM VARIO I</b>

### Ausführungen 0.1 bis 0.5

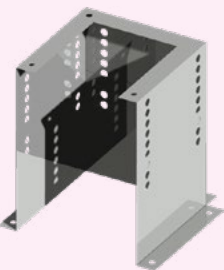
0.1	T400	N1	D	V3- L50060	G65	Abgasanlage, u. Verbindungsstücke, doppelwandige Ausführung mit 30 mm Wärmedämmung, belüftet über die gesamte Länge, ohne Verkleidung
0.2	T400	N1	W	V2- L50060	O65	Abgasanlage, u. Verbindungsstücke, doppelwandige Ausführung mit 30 mm Wärmedämmung, belüftet über die gesamte Länge, ohne Verkleidung
0.3	T200	P1	D	V2- L50060	O65	Abgasanlage, u. Verbindungsstücke, doppelwandige Ausführung mit 30 mm Wärmedämmung, belüftet über die gesamte Länge, ohne Verkleidung
0.4	T400	N1	D	V3- L50060	G80	Verbindungsleitung, doppelwandige Ausführung mit 30 mm Wärmedämmung, belüftet über die gesamte Länge, ohne Verkleidung
0.5	T200	P1	W	V2- L50060	O80	Verbindungsleitung, doppelwandige Ausführung mit 30 mm Wärmedämmung, belüftet über die gesamte Länge, ohne Verkleidung


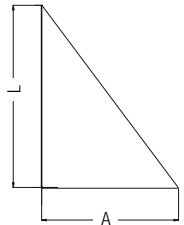
**Anwendung:** Schornstein, Abgasleitung, Unterdruck  
 Abgasleitung Überdruck  
 Anbau im oder am Gebäude  
 Für Festbrennstoffe, Öl oder Gas- Feuerstätten,


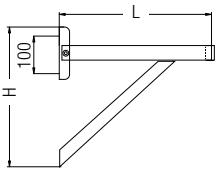
3 Abführung von Abgasen aus Feuerstätten durch Unter- oder Überdruck in die Atmosphäre mittels doppelwandiger gedämmter Rohre und Formstücke aus Edelstahl nach DIN EN 1856-1: 2009-09 und DIN EN 1856-2: 2009-09. Als Brennstoffe dürfen GAS und ÖL im Überdruck- und Unterdruckbetrieb verfeuert werden. Festbrennstoffe dürfen nur im Unterdruckbetrieb verfeuert werden.


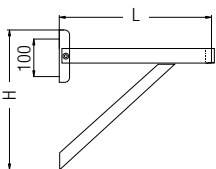
**4 Name und Kontaktanschrift:** SEM SCHNEIDER ELEMENTEBAU GmbH  
 Gewerbegebiet 7  
 D-06578 Oldisleben  
 Tel.034673/754-0  
 Fax:034673/75475  
 Email:info@sem-online.de  
 Web:www.sem-online.de


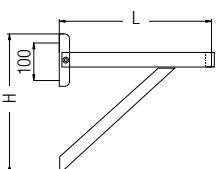
Durchmesser des Innenrohres DN in mm	355	406	456	508	610	
Durchmesser des Außenrohres DH in mm	415	486	536	588	690	


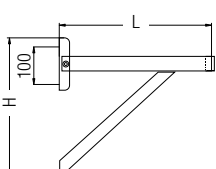
	<b>Pos. 6/1: Schornsteintragestütze, höhenverstellbar 340 – 540 mm</b>					
	<b>Art.-Nr.:</b>	29 417 355	29 417 406	29 417 456	29 417 508	29 417 610
	<b>Preis (EUR)</b>	596,30	655,70	742,20	753,60	841,20

	<b>Pos. 6/2: Wandkonsole, Wandabstand: 50 mm</b>						
	<b>Art.-Nr.:</b>	29 410 355	29 410 406	29 410 456	29 410 508	29 410 610	
	<b>Preis (EUR)</b>	274,50	321,00	429,60	505,10	573,50	
	<b>A in mm</b>	515	585	640	690	790	
	<b>L in mm</b>	730	840	915	953	1136	

	<b>Pos. 6/3: Wandkonsole, Wandabstand: 80 - 100 mm</b>						
	<b>Art.-Nr.:</b>	29 720 355	29 720 406	29 720 456	29 720 508	29 720 610	
	<b>Preis (EUR)</b>	217,00	224,00	233,90	244,20	263,90	
	<b>L in mm</b>	575	650	700	750	850	
	<b>H in mm</b>	413	413	453	493	573	

	<b>Pos. 6/4: Wandkonsole, Wandabstand: 100 - 200 mm</b>						
	<b>Art.-Nr.:</b>	29 721 355	29 721 406	29 721 456	29 721 508	29 721 610	
	<b>Preis (EUR)</b>	196,70	224,60	254,00	263,90	284,30	
	<b>L in mm</b>	675	750	800	850	950	
	<b>H in mm</b>	453	493	533	573	653	

	<b>Pos. 6/5: Wandkonsole, Wandabstand: 100 - 250 mm</b>						
	<b>Art.-Nr.:</b>	29 722 355	29 722 406	29 722 456	29 722 508	29 722 610	
	<b>Preis (EUR)</b>	241,90	253,90	263,90	274,30	299,30	
	<b>L in mm</b>	725	800	850	900	1000	
	<b>H in mm</b>	493	533	573	613	733	

	<b>Pos. 6/6: Wandkonsole, Wandabstand: 100 - 300 mm</b>						
	<b>Art.-Nr.:</b>	29 723 355	29 723 406	29 723 456	29 723 508	29 723 610	
	<b>Preis (EUR)</b>	246,80	263,90	274,30	284,20	309,50	
	<b>L in mm</b>	775	850	900	950	1050	
	<b>H in mm</b>	493	573	613	653	773	

Durchmesser des Innenrohres DN in mm	355	406	456	508	610	
Durchmesser des Außenrohres DH in mm	415	486	536	588	690	

	<b>Pos. 6/7: Wandkonsole, Wandabstand: 150 - 350 mm</b>							
	<b>Art.-Nr.:</b>	29 724 355	29 724 406	29 724 456	29 724 508	29 724 610		
	Preis (EUR)	256,80	274,30	284,20	299,30	319,40		
	L in mm	825	900	950	1000	1100		
	H in mm	533	613	653	733	813		

	<b>Pos. 6/8: Wandkonsole, Wandabstand: 150 - 400 mm</b>							
	<b>Art.-Nr.:</b>	29 725 355	29 725 406	29 725 456	29 725 508	29 725 610		
	Preis (EUR)	272,00	284,20	299,30	309,50	329,40		
	L in mm	875	950	1000	1050	1150		
	H in mm	613	653	733	773	853		


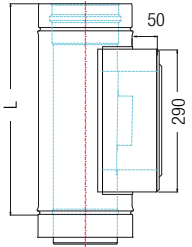
	<b>Pos. 6/9: Wandkonsole, Wandabstand: 250 - 550 mm</b>							
	<b>Art.-Nr.:</b>	29 726 355	29 726 406	29 726 456	29 726 508	-		
	Preis (EUR)	292,20	309,50	319,40	329,50			
	L in mm	1025	1100	1150	1200			
	H in mm	733	813	853	933			


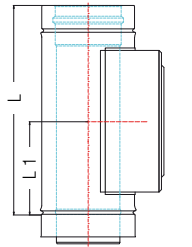
	<b>Pos. 6/10: Grundplatte mit seitlichem Ablauf D 18x1</b>							
	<b>Art.-Nr.:</b>	29 700 355	29 700 406	29 700 456	29 700 508	29 700 610		
	Preis (EUR)	401,80	465,40	484,30	536,80	545,30		
	A in mm	515	586	636	688	790		
	B in mm	455	526	576	628	730		


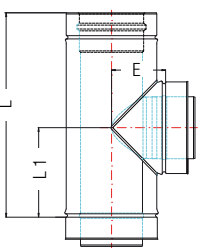
	<b>Pos. 6/11: Konsolplatte FU mit Ablauf 3/4" Für Unterdruck!</b>							
	<b>Art.-Nr.:</b>	21 431 355	21 431 406	21 431 456	21 431 508	21 431 610		
	Preis (EUR)	260,80	397,20	418,60	539,30	556,30		
	A in mm	492	582	632	682	782		
	B in mm	508	610	648	698	810		
	C in mm	450	540	590	640	740		


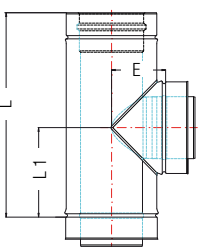
	<b>Pos. 6/12: Konsolplatte AL mit Ablauf D 18 x 1, 3/4"</b>							
	<b>Art.-Nr.:</b>	22 431 355	-	-	-	-		
	Preis (EUR)	269,70						


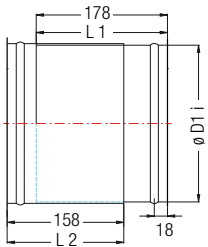
Durchmesser des Innenrohres DN in mm	355	406	456	508	610
Durchmesser des Außenrohres DH in mm	415	486	536	588	690


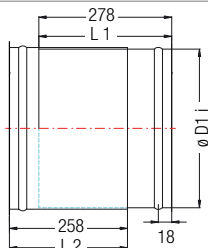
	<b>Pos. 6/14: Reinigungs-Element FU Für Unterdruck!</b>						
	<b>Art.-Nr.:</b>	21 254 355	21 254 406	21 254 456	21 254 508		21 254 610
	<b>Preis (EUR)</b>	668,00	773,20	1.102,10	1.132,80		1.169,30
	<b>L in mm</b>	429	429	429	429		429

	<b>Pos. 6/15: Reinigungs-Element AL</b>						
	<b>Art.-Nr.:</b>	22 254 355	-	-	-		-
	<b>Preis (EUR)</b>	663,10					
	<b>L in mm</b>	429					
	<b>L 1 in mm</b>	190					


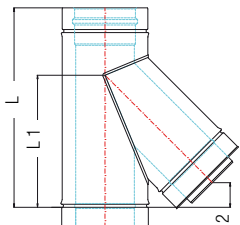
	<b>Pos. 6/16: T-Stück 90° FU Für Unterdruck!</b>						
	<b>Art.-Nr.:</b>	21 303 355	21 303 406	21 303 456	21 303 508		21 303 610
	<b>Preis (EUR)</b>	623,60	752,30	919,70	1.082,20		1.169,30
	<b>L in mm</b>	546	589	693	741		838
	<b>L 1 in mm</b>	248	270	322	346		394
	<b>E in mm</b>	226	261	286	312	363	


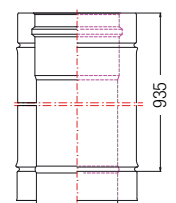
	<b>Pos. 6/17: T-Stück 87° AL</b>						
	<b>Art.-Nr.:</b>	22 300 355	-	-	-		-
	<b>Preis (EUR)</b>	701,50					
	<b>L in mm</b>	546					
	<b>L 1 in mm</b>	248					
	<b>E in mm</b>	226					


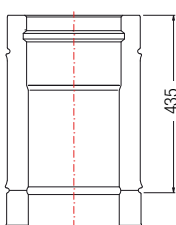
	<b>Pos. 6/19: Wänddurchführung, für Wanddicke: 180 – 300 mm</b>						
	<b>Art.-Nr.:</b>	29 325 355	29 325 406	29 325 456	29 325 508		29 325 610
	<b>Preis (EUR)</b>	98,90	122,70	129,90	137,70		153,10
	<b>D 1i in mm</b>	455	526	576	628		730
	<b>L 1 in mm</b>	186	186	186	186		186
	<b>L 2 in mm</b>	166	166	166	166	166	


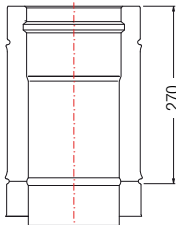
	<b>Pos. 6/20: Wänddurchführung, für Wanddicke: 280 – 500 mm</b>						
	<b>Art.-Nr.:</b>	29 326 355	29 326 406	29 326 456	29 326 508		29 326 610
	<b>Preis (EUR)</b>	121,50	132,50	139,50	147,20		162,50
	<b>D 1i in mm</b>	455	526	576	628		730
	<b>L 1 in mm</b>	286	286	286	286		286
	<b>L 2 in mm</b>	266	266	266	266	266	


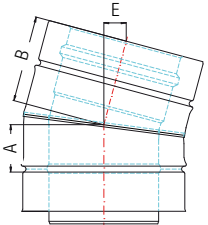
Durchmesser des Innenrohres DN in mm	355	406	456	508	610
Durchmesser des Außenrohres DH in mm	415	486	536	588	690


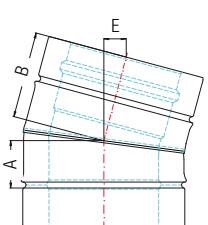
	<b>Pos. 6/21: T-Stück 60° FU Für Unterdruckbetrieb!</b>						
	Art.-Nr.:	21 302 355	21 302 406	21 302 456	21 302 508		21 302 610
	Preis (EUR)	875,40	1.099,60	1.302,90	1.454,70		1.667,40
	L in mm	611	731	773	833		916
	L 1 in mm	420	464	538	522		636
	L 2 in mm	171	202	224	246		290

	<b>Pos. 6/24: Rohr-Element 935 mm</b>						
	Art.-Nr.:	29 112 355	29 112 406	29 112 456	29 112 508		29 112 610
	Preis (EUR)	429,90	564,40	757,00	805,50		951,10


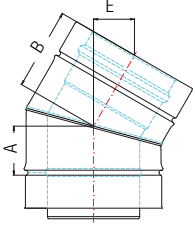
	<b>Pos. 6/25: Rohr-Element 435 mm</b>						
	Art.-Nr.:	29 111 355	29 111 406	29 111 456	29 111 508		29 111 610
	Preis (EUR)	292,70	344,50	474,20	507,00		597,50


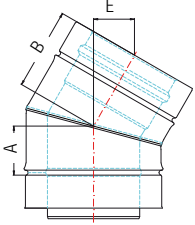
	<b>Pos. 6/26: Rohr-Element 270 mm</b>						
	Art.-Nr.:	29 110 355	29 110 406	29 110 456	29 110 508		29 110 610
	Preis (EUR)	239,80	313,90	378,60	442,60		525,30


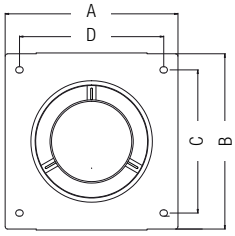
	<b>Pos. 6/27: Bogen 15° FU Für Unterdruck!</b>						
	Art.-Nr.:	21 200 355	21 200 406	21 200 456	21 200 508		21 200 610
	Preis (EUR)	334,70	400,30	425,90	462,10		486,00
	A in mm	71	75	79	82		89
	B in mm	117	122	125	129		136
	E in mm	30	32	33	33		35


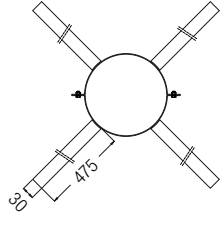
	<b>Pos. 6/28: Bogen 15° AL</b>						
	Art.-Nr.:	22 200 355	-	-	-		-
	Preis (EUR)	424,30					
	A in mm	71					
	B in mm	117					
	E in mm	30					


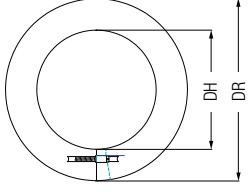
Durchmesser des Innenrohres DN in mm	355	406	456	508	610	
Durchmesser des Außenrohres DH in mm	415	486	536	588	690	


	<b>Pos. 6/29: Bogen 30° FU Für Unterdruck!</b>						
	<b>Art.-Nr.:</b>	21 201 355	21 201 406	21 201 456	21 201 508	21 201 610	
	Preis (EUR)	254,20	331,10	453,80	486,50	576,40	
	A in mm	99	108	115	122	136	
	B in mm	146	155	162	169	183	
	E in mm	73	78	81	85	91	

	<b>Pos. 6/30: Bogen 30° AL</b>						
	<b>Art.-Nr.:</b>	22 201 355	-	-	-	-	
	Preis (EUR)	423,30					
	A in mm	99					
	B in mm	146					
	E in mm	73					


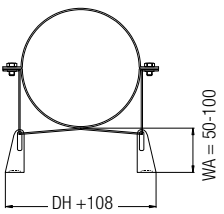
	<b>Pos. 6/31: Zwischenstütze</b>						
	<b>Art.-Nr.:</b>	29 420 355	29 420 406	29 420 456	29 420 508	29 420 610	
	Preis (EUR)	418,00	512,80	526,90	568,90	655,40	
	A in mm	492	582	632	682	782	
	B in mm	508	610	648	698	810	
	D in mm	483	540	590	640	740	


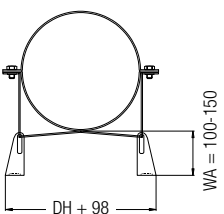
	<b>Pos. 6/32: Montageschelle</b>						
	<b>Art.-Nr.:</b>	29 403 355	29 403 406	29 403 456	29 403 508	29 403 610	
	Preis (EUR)	66,10	132,20	113,60	115,70	141,40	


	<b>Pos. 6/33: Wandrosette, klappbar, RB 50 mm</b>						
	<b>Art.-Nr.:</b>	29 349 355 01	29 349 406 01	29 349 456 01	29 349 508 01	29 349 610 01	
	Preis (EUR)	83,50	90,70	121,50	122,40	126,70	
	DH in mm	415	486	536	588	690	
	DR in mm	~ 510	~ 581	~ 631	~ 683	~ 785	


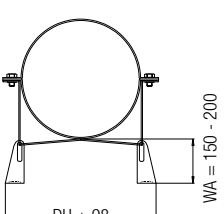
	<b>Pos. 6/34: Wandhalterung, Wandabstand: 50 mm</b>					
	<b>Art.-Nr.:</b>	-	29 740 406	29 740 456	29 740 508	29 740 610
	Preis (EUR)		190,50	219,60	251,70	288,50


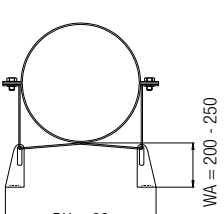
Durchmesser des Innenrohres DN in mm	355	406	456	508	610	
Durchmesser des Außenrohres DH in mm	415	486	536	588	690	


	<b>Pos. 6/35: Wandhalterung, Wandabstand: 50 - 100 mm</b>						
	<b>Art.-Nr.:</b>	29 742 355	-	-	-	-	
	<b>Preis (EUR)</b>	198,30					

	<b>Pos. 6/36: Wandhalterung, Wandabstand: 100 - 150 mm</b>						
	<b>Art.-Nr.:</b>	29 744 355	-	-	-	-	
	<b>Preis (EUR)</b>	192,40					


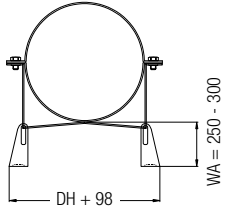
	<b>Pos. 6/37: Wandhalterung, Wandabstand: 60 - 200 mm</b>						
	<b>Art.-Nr.:</b>	-	29 747 406	29 747 456	29 747 508	29 747 610	
	<b>Preis (EUR)</b>		240,70	318,80	365,00	408,80	


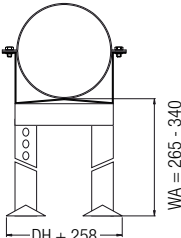
	<b>Pos. 6/38: Wandhalterung, Wandabstand: 150 - 200 mm</b>						
	<b>Art.-Nr.:</b>	29 748 355	-	-	-	-	
	<b>Preis (EUR)</b>	242,10					


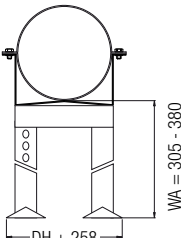
	<b>Pos. 6/39: Wandhalterung, Wandabstand: 200 - 250 mm</b>						
	<b>Art.-Nr.:</b>	29 750 355	-	-	-	-	
	<b>Preis (EUR)</b>	234,10					


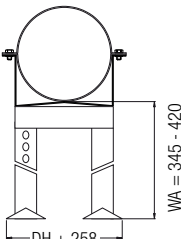
	<b>Pos. 6/40: Wandhalterung, Wandabstand: 232 - 252 mm</b>						
	<b>Art.-Nr.:</b>	-	29 752 406	29 752 456	29 752 508	29 752 610	
	<b>Preis (EUR)</b>		355,10	373,50	423,70	461,40	


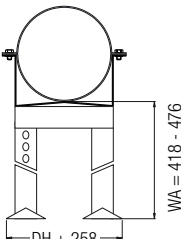
Durchmesser des Innenrohres DN in mm	355	406	456	508	610
Durchmesser des Außenrohres DH in mm	415	486	536	588	690


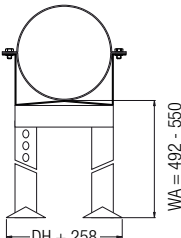
	<b>Pos. 6/41: Wandhalterung, Wandabstand: 250 - 300 mm</b>						
	<b>Art.-Nr.:</b>	29 753 355	-	-	-		-
	<b>Preis (EUR)</b>	274,80					

	<b>Pos. 6/42: Wandhalterung, Wandabstand: 265 - 340 mm</b>						
	<b>Art.-Nr.:</b>	29 755 355	29 755 406	29 755 456	29 755 508		29 755 610
	<b>Preis (EUR)</b>	361,10	388,10	417,10	453,50		515,50

	<b>Pos. 6/43: Wandhalterung, Wandabstand: 305 - 380 mm</b>						
	<b>Art.-Nr.:</b>	29 756 355	29 756 406	29 756 456	29 756 508		29 756 610
	<b>Preis (EUR)</b>	363,90	390,70	427,70	477,70		515,50

	<b>Pos. 6/44: Wandhalterung, Wandabstand: 345 - 420 mm</b>						
	<b>Art.-Nr.:</b>	29 757 355	29 757 406	29 757 456	29 757 508		29 757 610
	<b>Preis (EUR)</b>	377,50	405,30	434,80	486,60		525,80

	<b>Pos. 6/45: Wandhalterung, Wandabstand: 418 - 476 mm</b>						
	<b>Art.-Nr.:</b>	29 758 355	29 758 406	29 758 456	29 758 508		29 758 610
	<b>Preis (EUR)</b>	384,70	413,40	443,00	494,50		533,80

	<b>Pos. 6/46: Wandhalterung, Wandabstand: 492 - 550 mm</b>						
	<b>Art.-Nr.:</b>	29 759 355	29 759 406	29 759 456	29 759 508		29 759 610
	<b>Preis (EUR)</b>	390,50	421,00	450,40	502,20		541,50



Durchmesser des Innenrohres DN in mm	355	406	456	508	610	
Durchmesser des Außenrohres DH in mm	415	486	536	588	690	

<p>29 351</p>	<b>Pos. 6/47: Abdeckblende, zweiteilig</b>					
	<b>Art.-Nr.:</b>	29 351 355	-	-	-	-
	<b>Preis (EUR)</b>	79,80				
<p>29 352 bis 29 354</p>	<b>Pos. 6/48: Abdeckblende, zweiteilig, Neigung 0 – 25°</b>					
	<b>Art.-Nr.:</b>	29 352 355	-	-	-	-
	<b>Preis (EUR)</b>	120,70				
<b>A/B</b>		680 / 790				


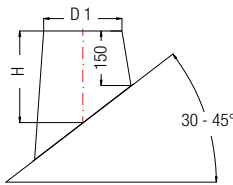
<p>29 351 (DN) L</p>	<b>Pos. 6/49: Abdeckblende mit Hinterlüftung, zweiteilig</b>					
	<b>Art.-Nr.:</b>	29 351 355 L	-	-	-	-
	<b>Preis (EUR)</b>	128,50				
<p>29 352 (DN) L bis 29 354 (DN) L</p>	<b>Pos. 6/50: Abdeckblende mit Hinterlüftung, zweiteilig, Neigung 0 – 25°</b>					
	<b>Art.-Nr.:</b>	29 352 355 L	-	-	-	-
	<b>Preis (EUR)</b>	116,60				
<b>A / B</b>		680 / 790				

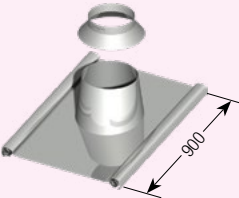
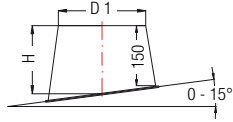
	<b>Pos. 6/51: Regenabweiser</b>						
	<b>Art.-Nr.:</b>	29 379 355	29 379 406	29 379 456	29 379 508	29 379 610	
	<b>Preis (EUR)</b>	100,70	151,60	165,30	162,50	162,80	
	<b>DR in mm</b>	561	561	663	663	765	

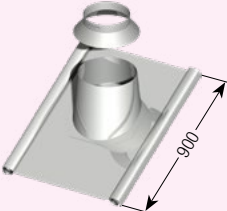
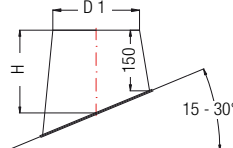
	<b>Pos. 6/52: Dachdurchführung 0 – 15°, inkl. Regenabweiser</b>						
	<b>Art.-Nr.:</b>	29 370 355	29 370 406	29 370 456	29 370 508	29 370 610	
	<b>Preis (EUR)</b>	320,90	371,80	374,00	386,80	542,10	
	<b>H in mm</b>	187	187	194	194	200	
<b>D 1 in mm</b>		511	511	613	613	715	

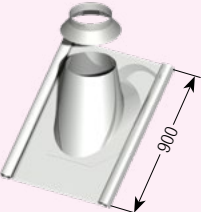
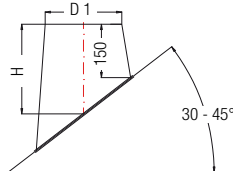
	<b>Pos. 6/53: Dachdurchführung 15 – 30°, inkl. Regenabweiser</b>						
	<b>Art.-Nr.:</b>	29 371 355	29 371 406	29 371 456	29 371 508	29 371 610	
	<b>Preis (EUR)</b>	313,80	364,70	429,30	483,00	545,90	
	<b>H in mm</b>	266	266	287	287	308	
<b>D 1 in mm</b>		511	511	613	613	715	


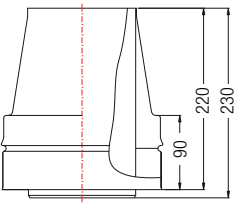
Durchmesser des Innenrohres DN in mm	355	406	456	508	610
Durchmesser des Außenrohres DH in mm	415	486	536	588	690


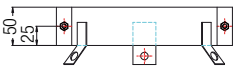
	<b>Pos. 6/54: Dachdurchführung 30 – 45°, inkl. Regenabweiser</b>						
	<b>Art.-Nr.:</b>	29 372 355	29 372 406	29 372 456	29 372 508		29 372 610
	Preis (EUR)	288,00	357,00	493,00	497,80		545,90
	H in mm	365	365	404	404		443
	D 1 in mm	511	511	613	613		715

	<b>Pos. 6/55: Dachdurchführung 0 – 15° mit Bleischürze, inkl. Regenabweiser</b>						
	<b>Art.-Nr.:</b>	29 374 355	29 374 406	29 374 456	29 374 508		29 374 610
	Preis (EUR)	451,40	502,30	544,90	548,80		570,00
	H in mm	187	187	194	194		200
	D 1 in mm	511	511	613	613		715


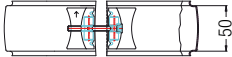
	<b>Pos. 6/56: Dachdurchführung 15 – 30° mit Bleischürze, inkl. Regenabweiser</b>						
	<b>Art.-Nr.:</b>	29 375 355	29 375 406	29 375 456	29 375 508		29 375 610
	Preis (EUR)	438,20	489,10	577,80	580,70		813,40
	H in mm	266	266	287	287		308
	D 1 in mm	511	511	613	613		715


	<b>Pos. 6/57: Dachdurchführung 30 – 45° mit Bleischürze, inkl. Regenabweiser</b>						
	<b>Art.-Nr.:</b>	29 376 355	29 376 406	29 376 456	29 376 508		29 376 610
	Preis (EUR)	505,50	556,30	574,50	578,10		828,80
	H in mm	365	365	404	404		443
	D 1 in mm	511	511	613	613		715

	<b>Pos. 6/58: Mündungsabschluss</b>						
	<b>Art.-Nr.:</b>	29 359 355	29 359 406	29 359 456	29 359 508		29 359 610
	Preis (EUR)	168,80	238,00	258,60	410,10		444,30


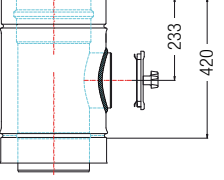
	<b>Pos. 6/59: Ring für Seilabspannung</b>						
	<b>Art.-Nr.:</b>	29 424 355	29 424 406	29 424 456	29 424 508		29 424 610
	Preis (EUR)	97,00	182,90	184,00	185,50		257,30


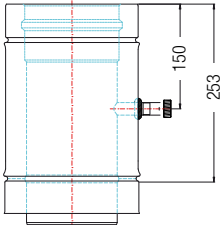
Durchmesser des Innenrohres DN in mm	355	406	456	508	610
Durchmesser des Außenrohres DH in mm	415	486	536	588	690


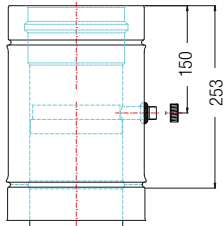
	<b>Pos. 6/60: Klemmband, als Ersatzteil</b>						
	<b>Art.-Nr.:</b>	22 426 355	22 426 406	22 426 456	22 426 508	22 426 610	
	<b>Preis (EUR)</b>	46,00	46,80	47,50	48,20	57,20	


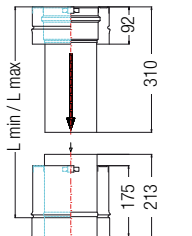
	<b>Pos. 6/61: Dichtung, innenliegend, T max = 200°C</b>					
	<b>Art.-Nr.:</b>	22 905 355				
	<b>Preis (EUR)</b>	28,30				

**Ergänzungsbauteile für Verbindungsleitungen:**


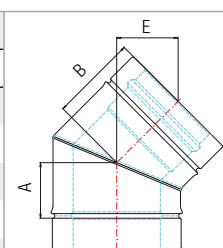
	<b>Pos. 6/62: Inspektionselement</b>						
	<b>Art.-Nr.:</b>	29 313 355	-	-	-	-	
	<b>Preis (EUR)</b>	503,80					


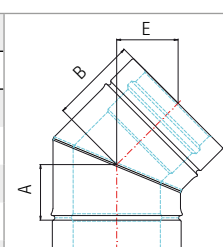
	<b>Pos. 6/63: Rohr-Element 253 mm mit Messöffnung</b>						
	<b>Art.-Nr.:</b>	29 126 355	29 126 406	29 126 456	29 126 508	29 126 610	
	<b>Preis (EUR)</b>	313,10	425,20	503,20	599,00	716,20	


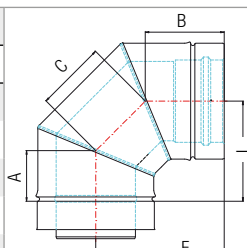
	<b>Pos. 6/64: Rohr mit Kondensatablauf für waagerechten und senkrechten Einbau</b>						
	<b>Art.-Nr.:</b>	29 129 355	29 129 406	29 129 456	29 129 508	29 129 610	
	<b>Preis (EUR)</b>	410,30	506,90	595,00	701,20	838,90	


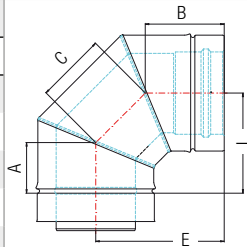
	<b>Pos. 6/65: Längenausgleich, L = 280 bis 380 mm Für Unterdruck! *)</b>						
	<b>Art.-Nr.:</b>	29 151 355 *)	29 151 406	29 151 456	29 151 508	29 151 610	
	<b>Preis (EUR)</b>	364,60	431,10	496,00	505,10	534,80	
	<b>L min in mm</b>	280	280	280	280	280	
	<b>L max in mm</b>	380	380	380	380	380	


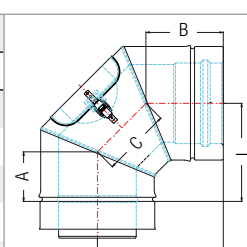
Durchmesser des Innenrohres DN in mm	355	406	456	508	610
Durchmesser des Außenrohres DH in mm	415	486	536	588	690


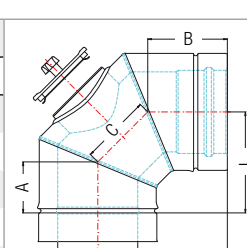
	<b>Pos. 6/66: Bogen 45° FU Für Unterdruck!</b>						
	<b>Art.-Nr.:</b>	21 202 355	21 202 406	21 202 456	21 202 508		21 202 610
	<b>Preis (EUR)</b>	241,90	444,60	545,90	707,30		806,80
	<b>A in mm</b>	129	144	154	165		186
	<b>B in mm</b>	176	191	201	212		233
	<b>E in mm</b>	125	135	142	150		165

	<b>Pos. 6/67: Bogen 45° AL</b>						
	<b>Art.-Nr.:</b>	22 202 355	-	-	-		-
	<b>Preis (EUR)</b>	389,90					
	<b>A in mm</b>	129					
	<b>E in mm</b>	125					


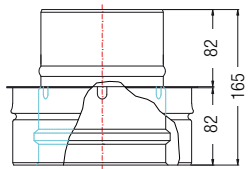
	<b>Pos. 6/68: Bogen 90° FU Für Unterdruck!</b>						
	<b>Art.-Nr.:</b>	21 204 355	21 204 406	21 204 456	21 204 508		21 204 610
	<b>Preis (EUR)</b>	629,50	825,20	978,40	1.006,80		1.248,50
	<b>A in mm</b>	129	144	154	165		186
	<b>B in mm</b>	176	191	201	212		233
	<b>C in mm</b>	207	236	257	279		321
	<b>E in mm</b>	322	358	383	409		460
<b>L in mm</b>	275	311	336	362	413		


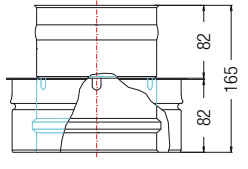
	<b>Pos. 6/69: Bogen 87° AL</b>						
	<b>Art.-Nr.:</b>	22 204 355	-	-	-		-
	<b>Preis (EUR)</b>	827,60					
	<b>A in mm</b>	129					
	<b>B in mm</b>	176					
	<b>C in mm</b>	207					
	<b>E in mm</b>	322					
<b>L in mm</b>	275						

	<b>Pos. 6/70: Bogen 90° FU mit Reinigungsöffnung Für Unterdruck!</b>						
	<b>Art.-Nr.:</b>	21 209 355	21 209 406	21 209 456	21 209 508		21 209 610
	<b>Preis (EUR)</b>	663,50	868,30	1.029,60	1.059,40		1.314,50
	<b>A in mm</b>	129	144	154	165		186
	<b>B in mm</b>	176	191	201	212		233
	<b>C in mm</b>	207	236	257	279		321
	<b>E in mm</b>	322	358	383	409		460
<b>L in mm</b>	275	311	336	362	413		

	<b>Pos. 6/71: Bogen 87° AL mit Reinigungsöffnung</b>						
	<b>Art.-Nr.:</b>	22 209 355	-	-	-		-
	<b>Preis (EUR)</b>	834,30					
	<b>A in mm</b>	129					
	<b>B in mm</b>	176					
	<b>C in mm</b>	207					
	<b>E in mm</b>	322					
<b>L in mm</b>	275						

Durchmesser des Innenrohres DN in mm	355	406	456	508	610
Durchmesser des Außenrohres DH in mm	415	486	536	588	690

	Pos. 6/72: Übergang AQUA Sickenende - VARIO, gedämmt, Durchmesser gleich						
	Art.-Nr.:	29 500 355	29 500 406	29 500 456	29 500 508	29 500 610	
	Preis (EUR)	231,10	250,90	339,50	363,90	456,60	

	Pos. 6/73: Übergang AQUA Muffenende - VARIO, gedämmt, Durchmesser gleich						
	Art.-Nr.:	29 501 355	29 501 406	29 501 456	29 501 508	29 501 610	
	Preis (EUR)	230,50	306,10	339,50	415,60	456,60	

Schalldämpfer und Adapter siehe unter Zubehör einwandig PG 30 ab Seite 2.10 (Pos. 2/25; 2/26 und als Sonderbauteile)